

Załącznik do protokołu wyborów
posłów w okręgu wyborczym

**Okręg wyborczy nr 3
do Sejmu Rzeczypospolitej Polskiej
we Wrocławiu
obejmujący 14 mandatów**

**Zestawienie
wyników głosowania i podziału mandatów
pomiędzy listy kandydatów na posłów**

sporządzone dnia 14 października 2019 r. przez Okręgową Komisję Wyborczą we Wrocławiu

1. Na podstawie zawiadomienia Państwowej Komisji Wyborczej, które listy kandydatów na posłów spełniają warunek uprawniający do uczestniczenia w podziale mandatów, Okręgowa Komisja Wyborcza stwierdza, że do uczestniczenia w podziale mandatów w okręgu uprawnione są następujące listy kandydatów na posłów:

Lista nr 1 zgłoszona przez KOMITET WYBORCZY POLSKIE STRONNICTWO LUDOWE

Lista nr 2 zgłoszona przez KW PRAWO I SPRAWIEDLIWOŚĆ

Lista nr 3 zgłoszona przez KOMITET WYBORCZY SOJUSZ LEWICY DEMOKRATYCZNEJ

Lista nr 4 zgłoszona przez KW KONFEDERACJA WOLNOŚĆ I NIEPODLEGŁOŚĆ

Lista nr 5 zgłoszona przez KKW KOALICJA OBYWATELSKA PO .N IPL ZIELONI

2. Wyliczenie ilorazów wyborczych (art. 232 § 1 pkt 1 Kodeksu wyborczego) oraz przypadających mandatów dla uprawnionych list kandydatów na posłów jest następujące:

Lista nr 1 Liczba głosów ważnych oddanych na tę listę x = 42269
Wyliczony iloraz: x : 1 = 42269,0 x : 2 = 21134,5



x : 3 = 14089,6667
x : 4 = 10567,25
x : 5 = 8453,8
x : 6 = 7044,8333
x : 7 = 6038,4286
x : 8 = 5283,625
x : 9 = 4696,5556
x : 10 = 4226,9
x : 11 = 3842,6364
x : 12 = 3522,4167
x : 13 = 3251,4615
x : 14 = 3019,2143
x : 15 = 2817,9333
x : 16 = 2641,8125
x : 17 = 2486,4118
x : 18 = 2348,2778

Lista nr 2 Liczba głosów ważnych oddanych na tę listę x = 226915

Wyliczony iloraz:
x : 1 = 226915,0
x : 2 = 113457,5
x : 3 = 75638,3333
x : 4 = 56728,75
x : 5 = 45383,0
x : 6 = 37819,1667
x : 7 = 32416,4286
x : 8 = 28364,375
x : 9 = 25212,7778
x : 10 = 22691,5
x : 11 = 20628,6364
x : 12 = 18909,5833
x : 13 = 17455,0
x : 14 = 16208,2143
x : 15 = 15127,6667
x : 16 = 14182,1875
x : 17 = 13347,9412
x : 18 = 12606,3889

Lista nr 3 Liczba głosów ważnych oddanych na tę listę x = 100843

Wyliczony iloraz:
x : 1 = 100843,0
x : 2 = 50421,5
x : 3 = 33614,3333
x : 4 = 25210,75



30



x : 5 = 20168,6
x : 6 = 16807,1667
x : 7 = 14406,1429
x : 8 = 12605,375
x : 9 = 11204,7778
x : 10 = 10084,3
x : 11 = 9167,5455
x : 12 = 8403,5833
x : 13 = 7757,1538
x : 14 = 7203,0714
x : 15 = 6722,8667
x : 16 = 6302,6875
x : 17 = 5931,9412
x : 18 = 5602,3889

Lista nr 4 Liczba głosów ważnych oddanych na tę listę x = 48775
--

Wyliczony iloraz:

x : 1 = 48775,0
x : 2 = 24387,5
x : 3 = 16258,3333
x : 4 = 12193,75
x : 5 = 9755,0
x : 6 = 8129,1667
x : 7 = 6967,8571
x : 8 = 6096,875
x : 9 = 5419,4444
x : 10 = 4877,5
x : 11 = 4434,0909
x : 12 = 4064,5833
x : 13 = 3751,9231
x : 14 = 3483,9286
x : 15 = 3251,6667
x : 16 = 3048,4375
x : 17 = 2869,1176
x : 18 = 2709,7222

Lista nr 5 Liczba głosów ważnych oddanych na tę listę x = 214629

Wyliczony iloraz:

x : 1 = 214629,0
x : 2 = 107314,5
x : 3 = 71543,0
x : 4 = 53657,25
x : 5 = 42925,8
x : 6 = 35771,5



150



x : 7 = 30661,2857
x : 8 = 26828,625
x : 9 = 23847,6667
x : 10 = 21462,9
x : 11 = 19511,7273
x : 12 = 17885,75
x : 13 = 16509,9231
x : 14 = 15330,6429
x : 15 = 14308,6
x : 16 = 13414,3125
x : 17 = 12625,2353
x : 18 = 11923,8333



PD



3. Szereg kolejno największych liczb (ilorazów wyborczych) jest następujący:

- 1) 226915,0 odpowiada liście nr 2
- 2) 214629,0 odpowiada liście nr 5
- 3) 113457,5 odpowiada liście nr 2
- 4) 107314,5 odpowiada liście nr 5
- 5) 100843,0 odpowiada liście nr 3
- 6) 75638,3333 odpowiada liście nr 2
- 7) 71543,0 odpowiada liście nr 5
- 8) 56728,75 odpowiada liście nr 2
- 9) 53657,25 odpowiada liście nr 5
- 10) 50421,5 odpowiada liście nr 3
- 11) 48775,0 odpowiada liście nr 4
- 12) 45383,0 odpowiada liście nr 2
- 13) 42925,8 odpowiada liście nr 5
- 14) 42269,0 odpowiada liście nr 1
- 15) 37819,1667 odpowiada liście nr 2
- 16) 35771,5 odpowiada liście nr 5
- 17) 33614,3333 odpowiada liście nr 3
- 18) 32416,4286 odpowiada liście nr 2


4. Komisja stwierdza, że w okręgu wyborczym mandaty przypadają następującym listom, które uzyskały największe ilorazy wyborcze:

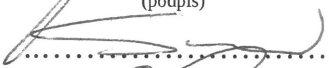
- 1 mandat dla listy nr 1
- 5 mandatów dla listy nr 2
- 2 mandaty dla listy nr 3
- 1 mandat dla listy nr 4
- 5 mandatów dla listy nr 5




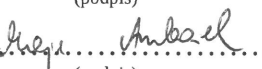
Przy sporządzaniu zestawienia obecni byli:

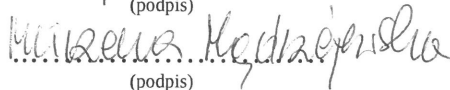
- 1) Dobrosz-Dzierżanowska Paulina - Przewodniczący
- 2) Sosiński Marcin - Zastępca Przewodniczącego
- 3) Spałek Sebastian Mariusz - Zastępca Przewodniczącego
- 4) Ambrożek Maja Lidia - Członek
- 5) Mędrzejewska Marzena - Członek
- 6) Wawrzynów Izabela Anna - Członek

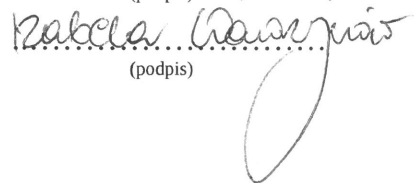

.....
(podpis)


.....
(podpis)


.....
(podpis)


.....
(podpis)


.....
(podpis)


.....
(podpis)

